



УПРАВЛЕНИЕ ФЕДЕРАЛЬНОЙ СЛУЖБЫ
ГОСУДАРСТВЕННОЙ СТАТИСТИКИ
ПО Г. МОСКВЕ И МОСКОВСКОЙ ОБЛАСТИ

Сведения о просроченной задолженности по заработной плате в г. Москве



на 1 февраля 2023 года



Сведения о просроченной задолженности по заработной плате

на 1 февраля 2023 года

- 01 Просроченная задолженность по заработной плате из-за отсутствия собственных средств
- 02 Просроченная задолженность по заработной плате по обследуемым видам экономической деятельности
- 03 Динамика просроченной задолженности по заработной плате
- 04 Задолженность по заработной плате по субъектам ЦФО
- 05 Численность работников, перед которыми организации имели просроченную задолженность по заработной плате
- 06 Численность работников организаций, в которых просроченная задолженность по заработной плате отдельных видов деятельности составляет два и более месячных фонда оплаты труда



ПРОСРОЧЕННАЯ ЗАДОЛЖЕННОСТЬ ПО ЗАРАБОТНОЙ ПЛАТЕ ИЗ-ЗА ОТСУТСТВИЯ СОБСТВЕННЫХ СРЕДСТВ

на 1 февраля 2023 года



36 750

тыс. рублей



Изменение по сравнению
с 1 января 2023 года

▲ +2 212

тыс. рублей



В процентах

▲ 106,4%

Изменение по сравнению
с 1 февраля 2022 года

▼ -24 953

тыс. рублей

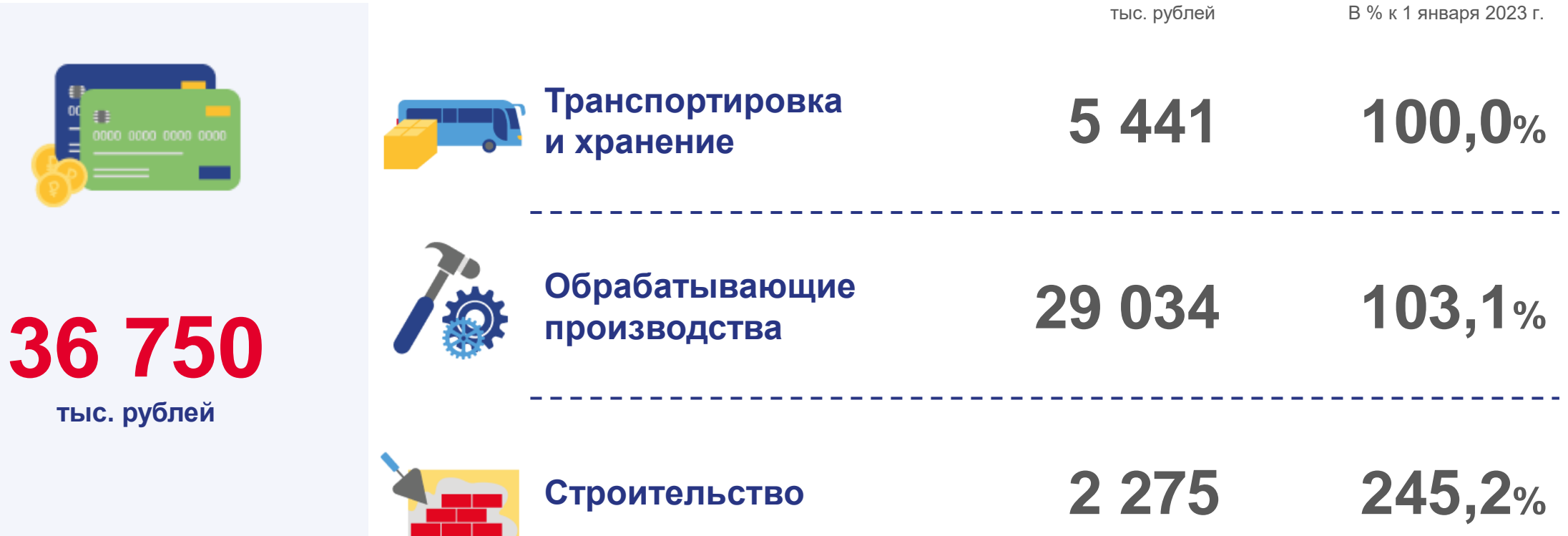
В процентах

▼ 59,6%



ПРОСРОЧЕННАЯ ЗАДОЛЖЕННОСТЬ ПО ЗАРАБОТНОЙ ПЛАТЕ

по обследуемым видам экономической деятельности на 1 февраля 2023 года

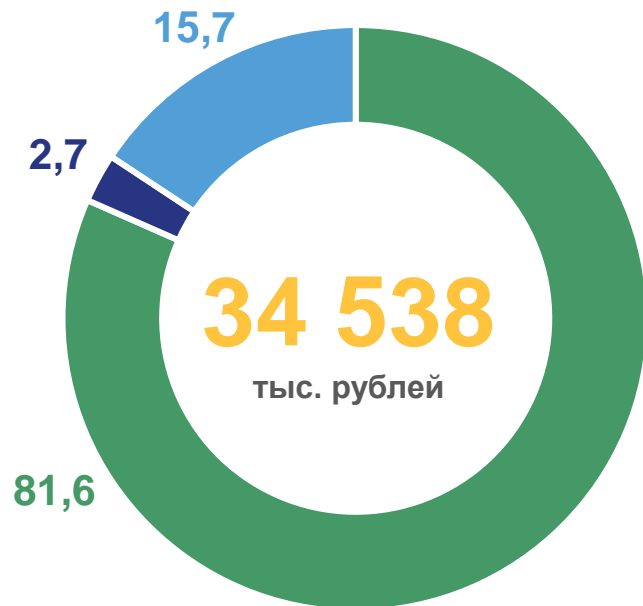




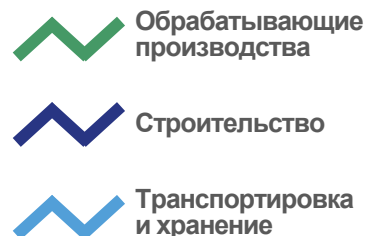
ПРОСРОЧЕННАЯ ЗАДОЛЖЕННОСТЬ ПО ЗАРАБОТНОЙ ПЛАТЕ

по обследуемым видам экономической деятельности в % к общей сумме задолженности

На 1 января 2023 года



На 1 февраля 2023 года



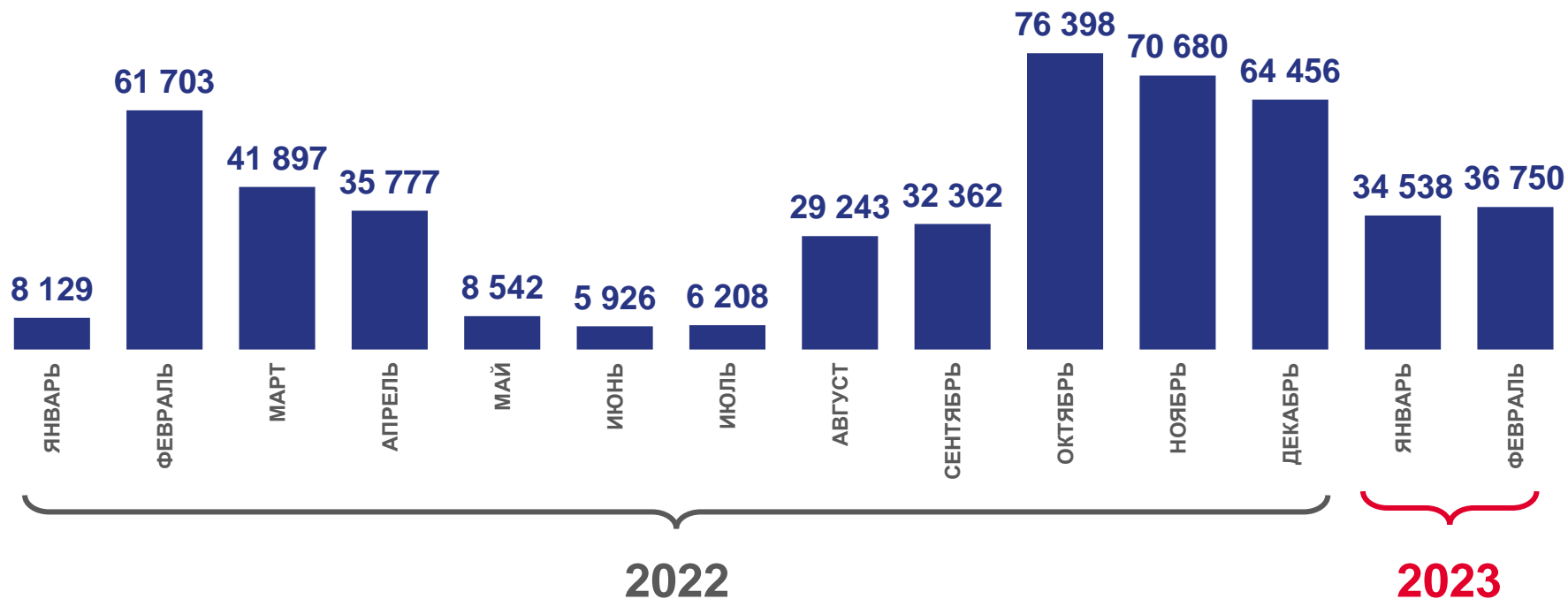


ДИНАМИКА ПРОСРОЧЕННОЙ ЗАДОЛЖЕННОСТИ ПО ЗАРАБОТНОЙ ПЛАТЕ

на первое число месяца; тыс. рублей

На 1 февраля 2023 года

36 750
тыс. рублей

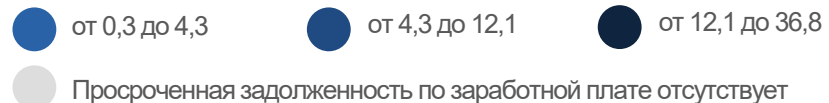
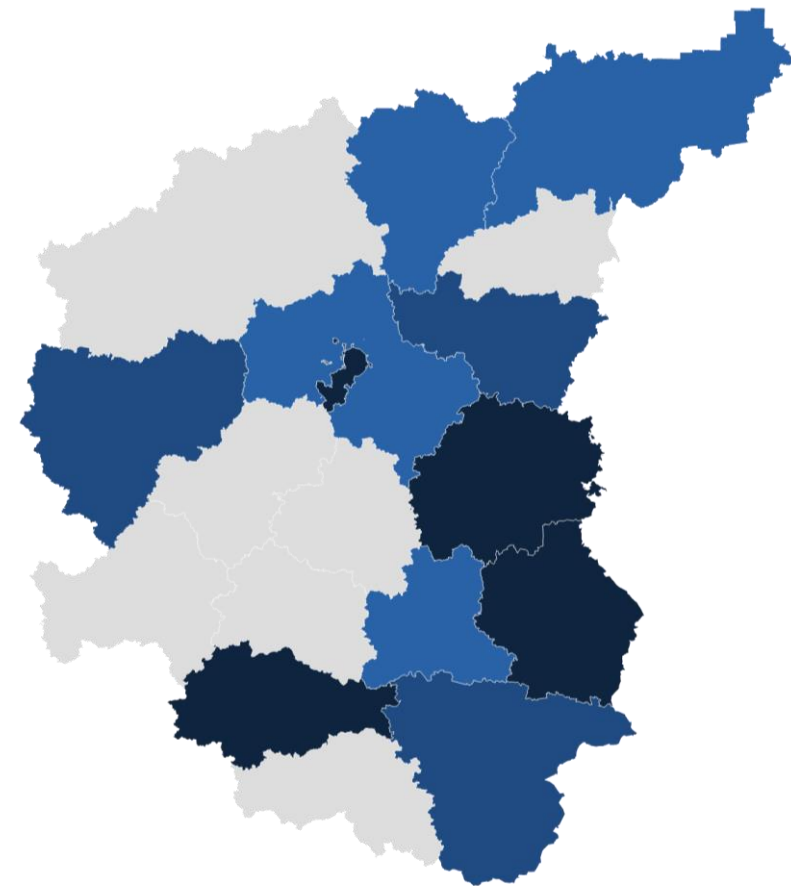




ЗАДОЛЖЕННОСТЬ ПО ЗАРАБОТНОЙ ПЛАТЕ

по субъектам ЦФО на 1 февраля 2023 г., млн рублей

Субъекты ЦФО
с наибольшими и наименьшими значениями



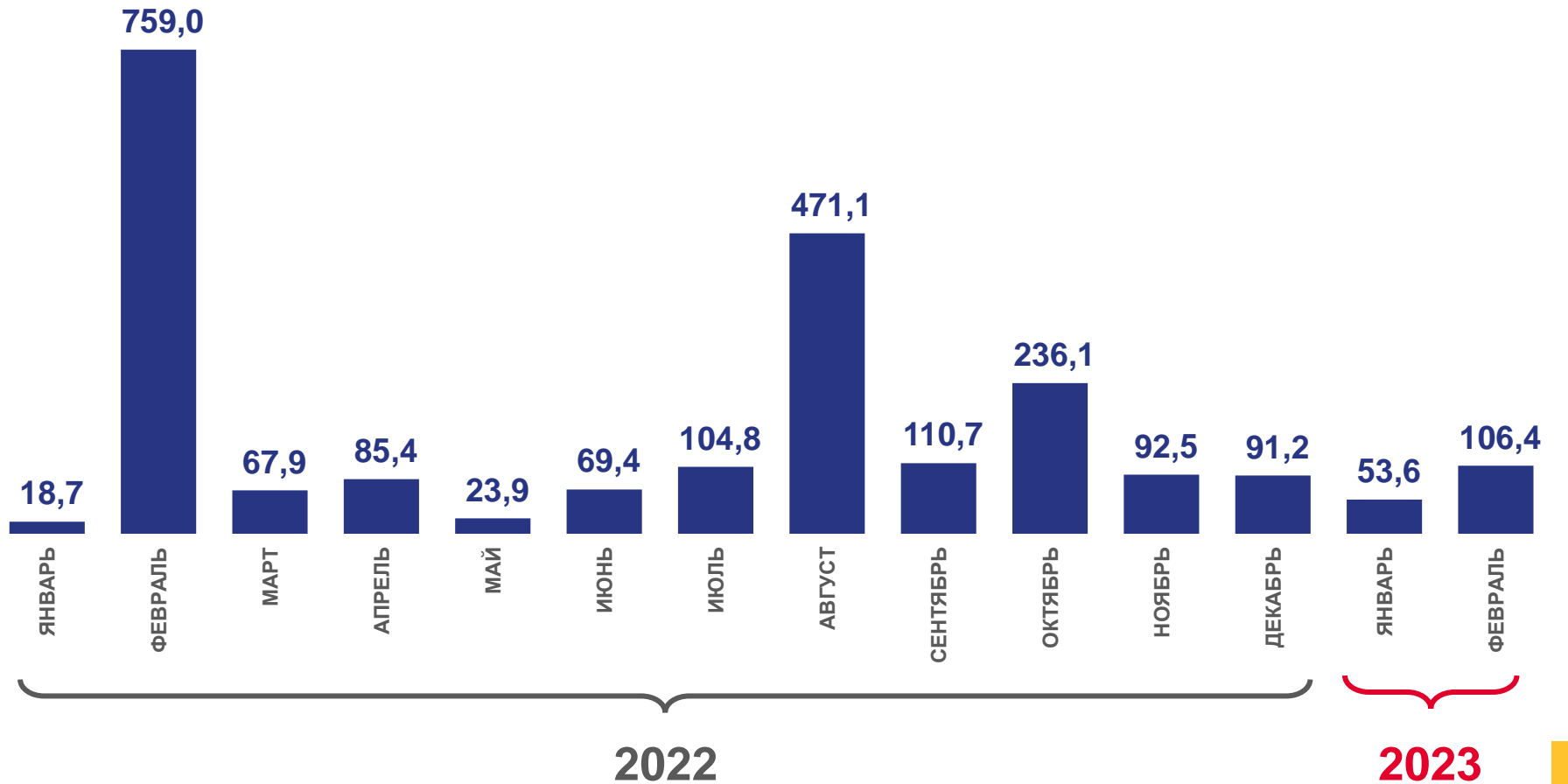


ДИНАМИКА ПРОСРОЧЕННОЙ ЗАДОЛЖЕННОСТИ ПО ЗАРАБОТНОЙ ПЛАТЕ

в % к предыдущему месяцу

На 1 февраля 2023 года

106,4%

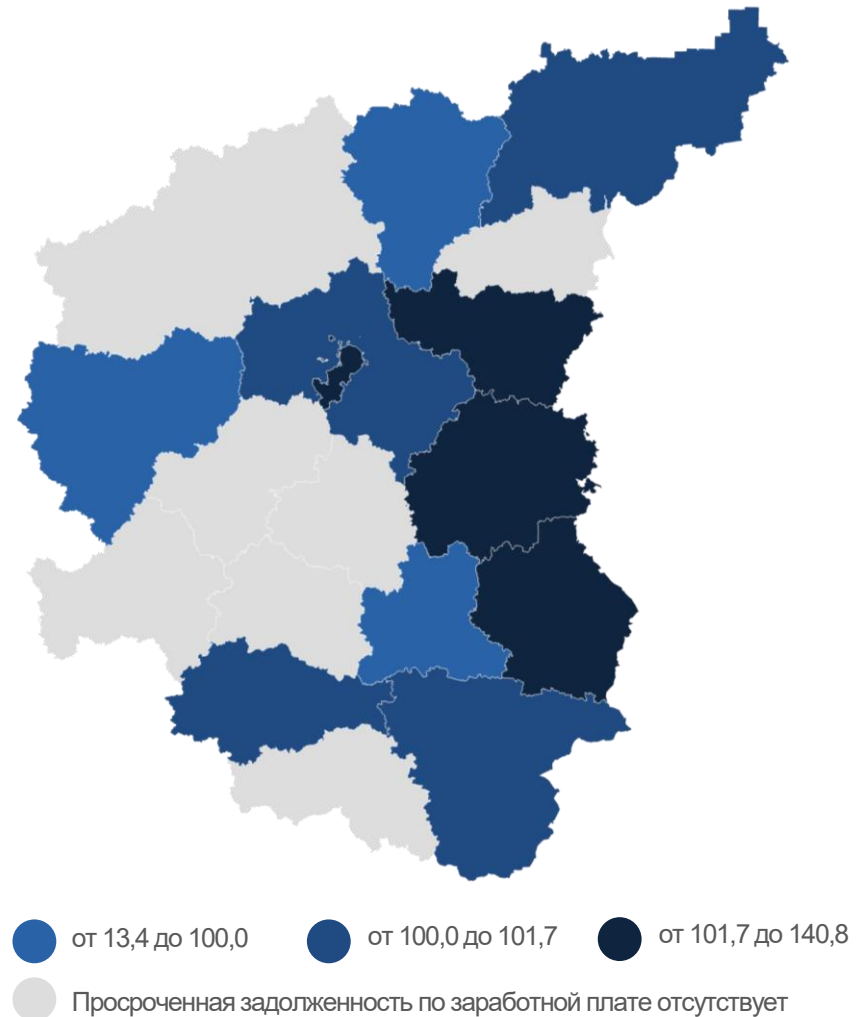




ЗАДОЛЖЕННОСТЬ ПО ЗАРАБОТНОЙ ПЛАТЕ

по субъектам ЦФО на 1 февраля 2023 г. в % к 1 января 2023 г.

Субъекты ЦФО
с наибольшими и наименьшими значениями





ЧИСЛЕННОСТЬ РАБОТНИКОВ, ПЕРЕД КОТОРЫМИ ОРГАНИЗАЦИИ ИМЕЛИ ПРОСРОЧЕННУЮ ЗАДОЛЖЕННОСТЬ ПО ЗАРАБОТНОЙ ПЛАТЕ

на 1 число месяца; человек

На 1 февраля 2023 года

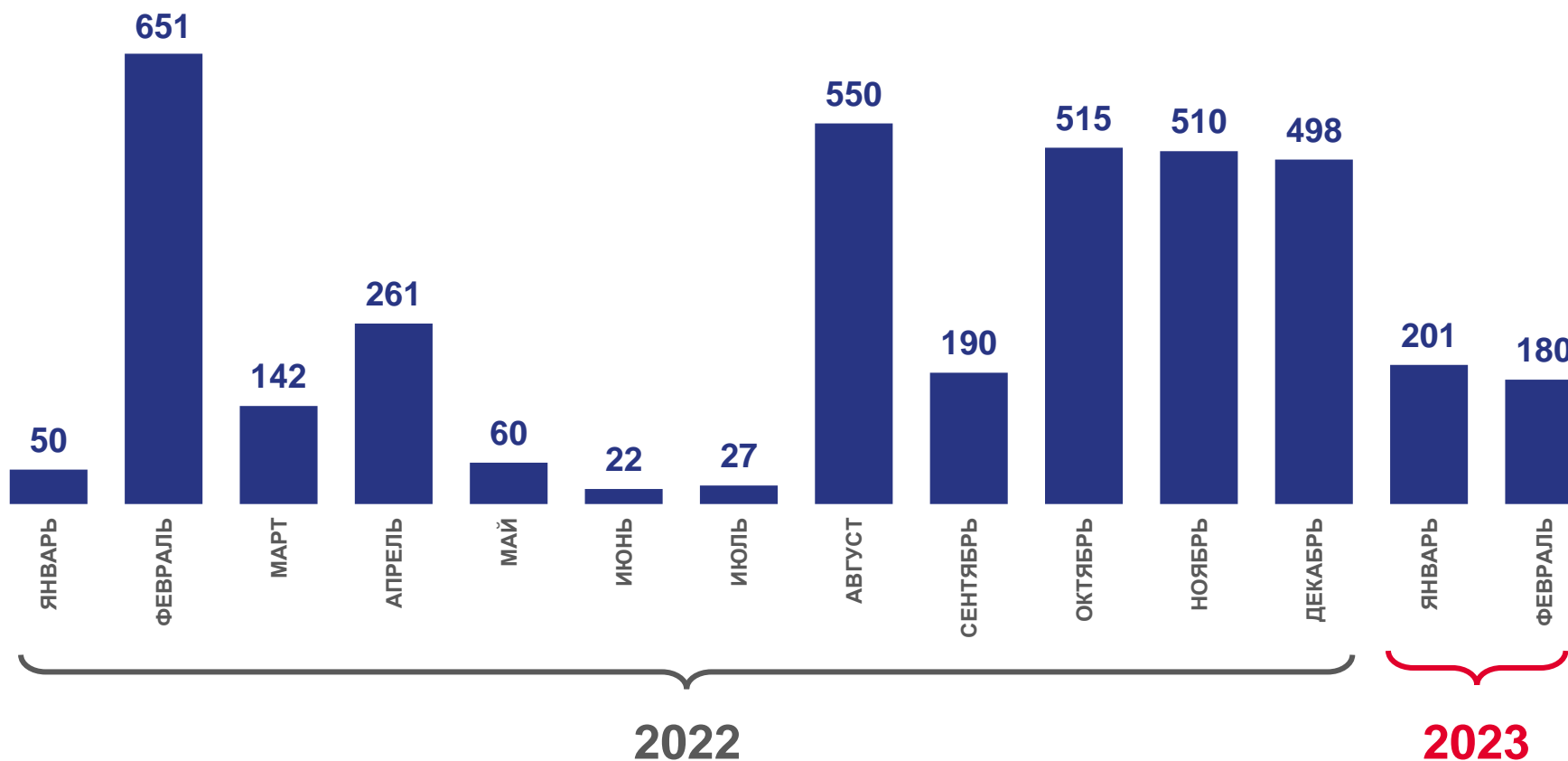
Численность работников, перед которыми организации имели просроченную задолженность

180

человек

изменение
по сравнению
с 1 января 2023 года

-89,6%





ЧИСЛЕННОСТЬ РАБОТНИКОВ,

перед которыми организации имеют просроченную задолженность по заработной плате по обследуемым видам экономической деятельности на 1 февраля 2023 года



Численность
работников

180

человек



Транспортировка
и хранение

человек

15

8,3%



Обрабатывающие
производства

161

89,5%



Строительство

4

2,2%

Удельный вес в общей численности работников обследуемых организаций, перед которыми имелась просроченная задолженность по заработной плате





ЧИСЛЕННОСТЬ РАБОТНИКОВ ОРГАНИЗАЦИЙ,

в которых просроченная задолженность по заработной плате отдельных видов деятельности составляет два и более месячных фонда оплаты труда, на 1 февраля 2023 года



Москва

в том числе по видам экономической деятельности:



Обрабатывающие производства




Строительство



Численность работников организаций, в которых просроченная задолженность по заработной плате составляет 2 и более месячных фонда, человек

Объем просроченной задолженности по заработной плате 2 и более месяца, тыс. рублей



163

31 135

161

29 034

2

2 101